

Посилання на KSU Online: ksuonline.kspu.edu

Реєстрація користувачів

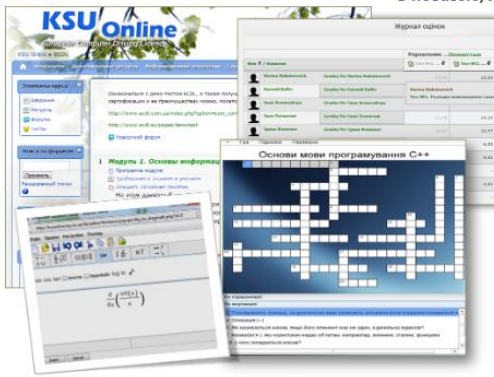
Учасники курсу (як викладачі, так і студенти) повинні бути зареєстрованими користувачами сайту.

Для самореєстрації Ви заходите на сайт і на головній сторінці натискаєте «Створити новий обліковий запис».

Важливою особливістю системи є те, що система створює і зберігає портфоліо кожного учня: всі здані ним роботи, всі повідомлення у форумі, всі оцінки і коментарі викладача до робіт.

При підготовці та проведенні занять у системі «KSU Online» викладач може оперувати великим набором зручних інструментів у вигляді елементів курсу (госларій, ресурс, завдання, форум, вікі, тест та ін.).

З повагою, Адміністрація сайту.



Зображення демонструє інтерфейс системи KSU Online. На передньому плані видно вікно з курсом «Основи мови програмування C++» та таблицю з кодами. Задньому плану – сторінка з навігаційним меню (Завдання, Форум, Вікі, Тест) та профілем користувача. На правій частині зображення – форма входу з полями «Ім'я входу» та «Пароль», кнопкою «Вхід» та посиланням «Створити новий обліковий запис», яке обведено червоною колом.

Далі переходимо на сторінку на якій необхідно заповнити всі данні про себе.

KSU Online

Новий обліковий запис Згорнути все

▼ Створити користувача для входу в систему

Ім'я входу !

Ваш пароль повинен мати принаймні 8 символів

Пароль !

▼ Більше інформації

Електронна пошта !

Електронна пошта (повторно) !

Ім'я !

Прізвище !

Місто

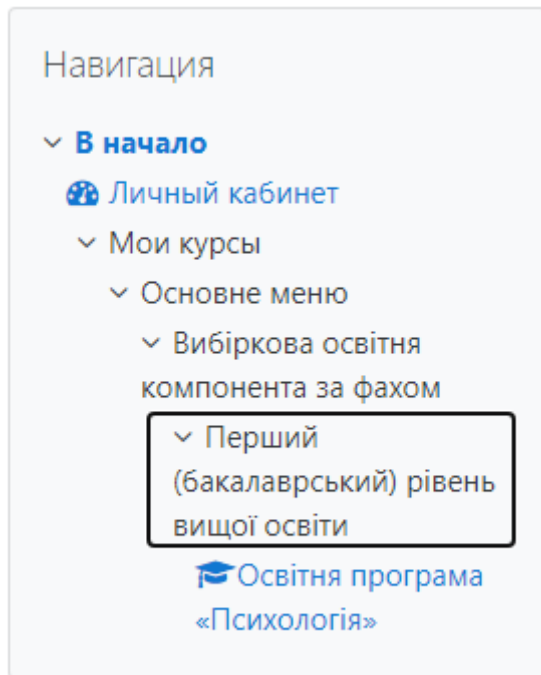
Країна

Обов'язкові поля форми помічені символом !.

Знаками оклику позначені всі поля для обов'язкового заповнення.
Вам на електронну адресу прийде лист з підтвердженням. Якщо такого листа не було, зверніться до адміністратора сайту.

Редагування освітньої програми

В меню Навігація в розділі Мої курси ⇒ Основне меню ⇒ Вибіркова освітня компонента за фахом ⇒ знаходиться освітня програма.



Натиснувши по освітній програмі переходимо на її сторінку.


Освітня програма «Психологія»

[В начало](#) / [Мои курсы](#) / [Основне меню](#) / [Вибіркова освітня компонента за фахом](#)
/ [Перший \(бакалаврський\) рівень вищої освіти](#) / [Освітня програма «Психологія»](#)

Режим редактирования

Навигация

▼ В начало

 Личный кабинет

▼ Мои курсы

▼ Основне меню

▼ Вибіркова освітня
компонента за фахом

▼ Перший
(бакалаврський) рівень
вищої освіти

▼ **Освітня програма
«Психологія»**

> Учасники


 Значки


 Компетенции

 Оценки


Настройки


▼ Управление курсом


 Редактировать настройки

 Режим редактирования

> Пользователи


 Фильтры

 Объявления

 Для завантаження CV і лінку на власну вебсторінку (НПП з інших ЗВО)

Перший (бакалаврський) рівень вищої освіти

II курс предмодерація


 Завантаження презентаційних матеріалів для II курсу

II курс I семестр презентації

II курс I семестр опитування

 Відгуки рецензентів




 Анонімне опитування

 Обговорення дисциплін

Кожен блок складається з двох частин презентації та анонімного опитування




II курс I семестр презентації

II курс I семестр опитування

-  Відгуки рецензентів
-  Анонімне опитування
-  Обговорення дисциплін




II курс II семестр презентації

II курс II семестр опитування

-  Відгуки рецензентів
-  Анонімне опитування
-  Обговорення дисциплін

Для того, щоб презентації з вибіркових дисциплін відповідали назвам дисциплін в анонімному опитування натискаємо *Анонімне опитування*

II курс I семестр опитування


-  Відгуки рецензентів
-  Анонімне опитування
-  Обговорення дисциплін

Відкривається вікно.

Освітня програма «Психологія»

[В начало](#) / [Мои курсы](#) / [Основне меню](#) / [Вибіркова освітня компонента за фахом](#)
/ [Перший \(бакалаврський\) рівень вищої освіти](#) / [Освітня програма «Психологія»](#) / [II курс I семестр опитування](#)
/ [Анонімне опитування](#)

Навігація

- ▾ В начало
-  Личный кабинет
- ▾ Мои курсы
 - ▾ Основне меню
 - ▾ Вибіркова освітня компонента за фахом
 - ▾ Перший (бакалаврський) рівень вищої освіти
 - ▾ Освітня програма «Психологія»

Анонімне опитування

Отвeтьте на вопросы...






← Відгуки
рецензентів

Перейти на... ▾

Обговорення
дисциплін →

В меню *Керування* обираємо *Запитання*

Керування

- ▾ Адміністрація анкети
 - Редагувати параметри
 -  Розширені установки
 -  **Запитання**
 -  Feedback
 -  Попередній вигляд
 -  Answer the questions...
 - Non-respondents
 - Локально призначені ролі
 - Права
 - Перевірити права
 - Фільтри
 - Розподіл компетентностей
 - Події

Потрапляємо у вікно. Натискаємо налаштування 

Освітня програма «Психологія»

На головну / Мої курси / Основне меню / Вибіркова освітня компонента за фахом
/ Перший (бакалаврський) рівень вищої освіти / Освітня програма «Психологія» / II курс I семестр опитування
/ Анонімне опитування / Запитання / Manage questions

Навігація

- На головну
- Інформаційна сторінка
- Мої курси
 - Основне меню
 - Вибіркова освітня компонента за фахом
 - Перший (бакалаврський) рівень вищої освіти
 - Освітня програма «Психологія»
 - Учасники
 - Відзнаки
 - Компетентності
 - Журнал оцінок
 - II курс I семестр опитування
 - Анонімне опитування**

Розширені установки **Запитання** Коментар Попередній вигляд

Non-respondents

Згорнути все

▼ Add questions ?

----- Розрив сторінки -----

Додати обраний вид запитання

▼ Manage questions ?

position 1	[Кнопка вибору] (Питання)
1	Проголосуйте за одну дисципліну

Відповіди Обговорення

Переходимо у вікно налаштувань, де знаходяться дисципліни для вибору студентом, які необхідно розмістити у вигляді презентації в блоці презентацій над блоком де знаходиться ця анонімна анкета

▼ Редагування Кнопка вибору запитання ?

Назва
опитування ?

Питання

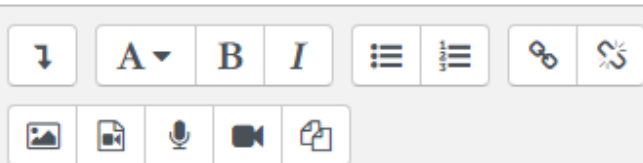
Response is
required ?

Так Ні

Кнопка
регулювання ?

Вертикальний Горизонтальний

Текст
запитання !



Проголосуйте за одну дисципліну

Можливі
варіанти
відповідей ! ?

Кроскультурна
психологія
Психологія
спілкування

Повертаємось на освітню програму

Освітня програма «Психологія»

[На головну](#) / [Мої курси](#) / [Основне меню](#) / [Вибіркова освітня компонента за фахом](#)

/ [Перший \(бакалаврський\) рівень вищої освіти](#) / [Освітня програма «Психологія»](#) / [II курс I семестр опитування](#)

/ [Анонімне опитування](#) / [Запитання](#) / [Редагування Кнопка вибору запитання](#)

Натискаємо в *Редагувати*.

Освітня програма «Психологія»

На головну / Мої курси / Основне меню / Вибіркова освітня компонента за фахом
/ Перший (бакалаврський) рівень вищої освіти / Освітня програма «Психологія»

Редагувати

Переходимо до блоку для завантаження презентацій. Натискаємо *Додати діяльність або ресурс*

+ II курс I семестр презентації  Редагувати ▾

+ Додати діяльність або ресурс

+ II курс I семестр опитування  Редагувати ▾

+  Відгуки рецензентів  Редагувати ▾ 

+  Анонімне опитування  Редагувати ▾ 

+  Обговорення дисциплін  Редагувати ▾ 

Із усього списку обираємо *Файл*.

Натискаємо *Додати*.

Додати діяльність або ресурс



- Завдання
- Зовнішній засіб
- Обстеження
- Семінар
- Тест
- Урок
- Форум
- Чат

РЕСУРСИ

- IMS контент пакет
- URL (веб-посилання)
- Книга
- Напис
- Сторінка
- Тека
- Файл

Модуль Файл дозволяє викладачу надати файл у вигляді ресурсу курсу.

Де це можливо, файл буде відображатися в інтерфейсі курсу; в іншому випадку студентам буде запропоновано завантажити його.

Файл може включати допоміжні файли, наприклад, HTML-сторінки можуть мати вбудовані зображення або флеш-об'єкти.

Зверніть увагу, що студенти повинні мати відповідне програмне забезпечення на своїх комп'ютерах для того, щоб відкрити відповідний файл (наприклад, .doc .pdf .djvu).

Файл може бути використаний

- Щоб поділитися презентаціями
- Щоб включити міні-сайт в якості ресурсу курсу
- Щоб забезпечити додаткові файли для певних програм (наприклад, малюнки Photoshop .psd), які б студенти могли редагувати і подавати їх для оцінювання

[Ще допомога](#)

Переходимо у вікно яке необхідно заповнити *Назву* та *Вибрати файл*.

Додавання нового: Файл до II курс предмодерація?

► Розгорнути всі

▼ Загальне

Назва



Кроскультурна психологія

Опис

Rich text editor toolbar with icons for undo, bold, italic, list, link, unlink, image, video, audio, and document.

Показувати опис на сторінці курсу ?

Вибрати файли

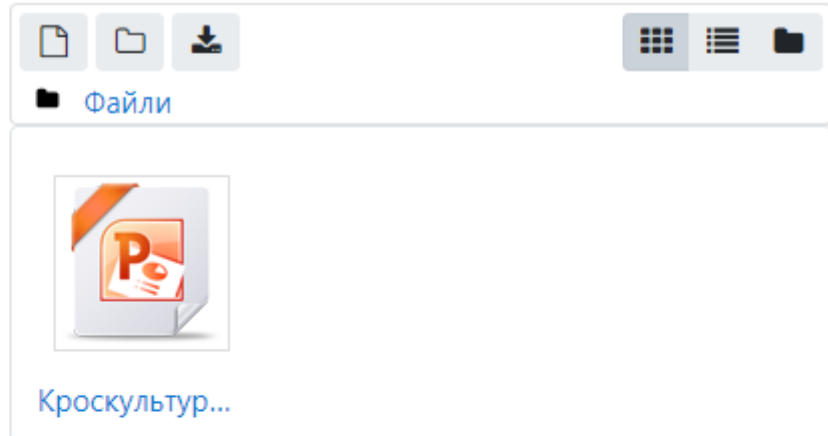
Максимальний обсяг для нових файлів: 100Мб

File manager interface showing a folder named "Файли" containing a file named "Кроскультур..." with a presentation icon.

Далі натискаємо *Зберегти й повернутися до курсу*.

Вибрати файли

Максимальний обсяг для нових файлів: 100Мб



- ▶ Вигляд
- ▶ Загальні налаштування модуля
- ▶ Обмеження доступності
- ▶ Мітки
- ▶ Компетентності

Зберегти й повернутися до курсу

Зберегти й показати

Скасувати

Презентацію завантажено.

Збережена презентація відповідає дисципліні яка знаходиться в анонімному опитуванні

✚ II курс I семестр презентації ✎

Редагувати ▾

✚  Кроскультурна психологія ✎

Редагувати ▾

✚ Додати діяльність або ресурс

✚ II курс I семестр опитування ✎

Редагувати ▾

✚  Відгуки рецензентів ✎

Редагувати ▾ 

✚  Анонімне опитування ✎

Редагувати ▾ 

✚  Обговорення дисциплін ✎

Редагувати ▾ 