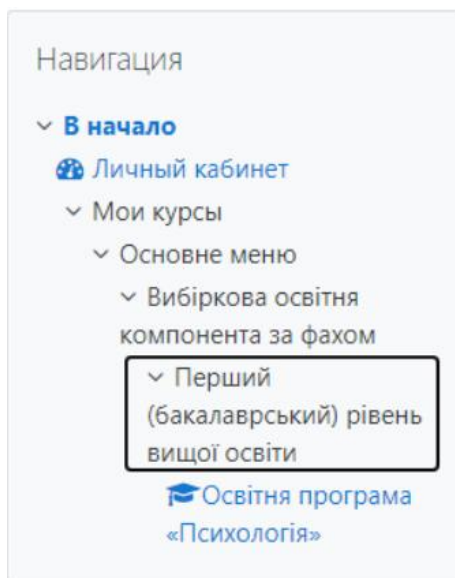
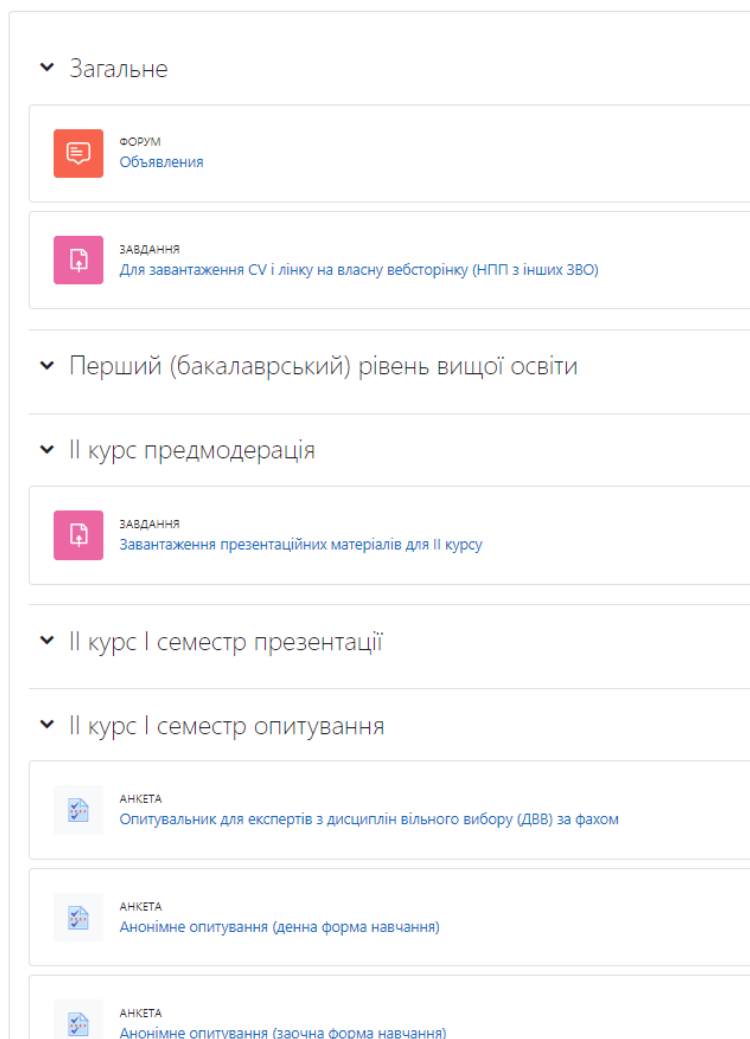


## Редагування освітньої програми

В меню Навігація в розділі Мої курси ⇒ Основне меню ⇒ Вибіркова освітня компонента за фахом ⇒ знаходиться освітня програма.



Натиснувши на освітній програмі переходимо на її сторінку.



Кожен блок складається з двох частин презентації та анонімного опитування для денної та заочної форми навчання

▼ II курс I семестр презентації

▼ II курс I семестр опитування



АНКЕТА

Опитувальник для експертів з дисциплін вільного вибору (ДВВ) за фахом



АНКЕТА

Анонімне опитування (денна форма навчання)



АНКЕТА

Анонімне опитування (заочна форма навчання)



ФОРУМ

Обговорення дисциплін

Для редагування сторінки перейдемо до режиму редагування

Вибіркова освітня компонента за фахом / 2023-2024 / Перший (бакалаврський) рівень вищої освіти / 23/24 Перший (бакалаврський) рівень Освітня програма...

Редагувати

▼ Загальне

Згорнути все

Переходимо до блоку для завантаження презентацій

▼ II курс I семестр презентації ✎



Додати діяльність або ресурс

Додати тему

▼ II курс I семестр опитування ✎



АНКЕТА

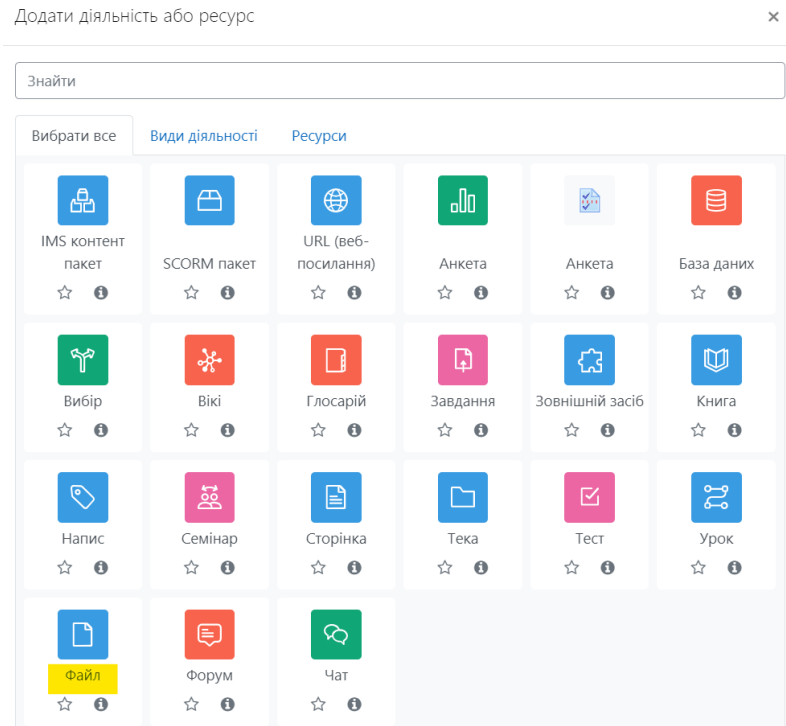
Опитувальник для експертів з дисциплін вільного вибору (ДВВ) за фахом ✎



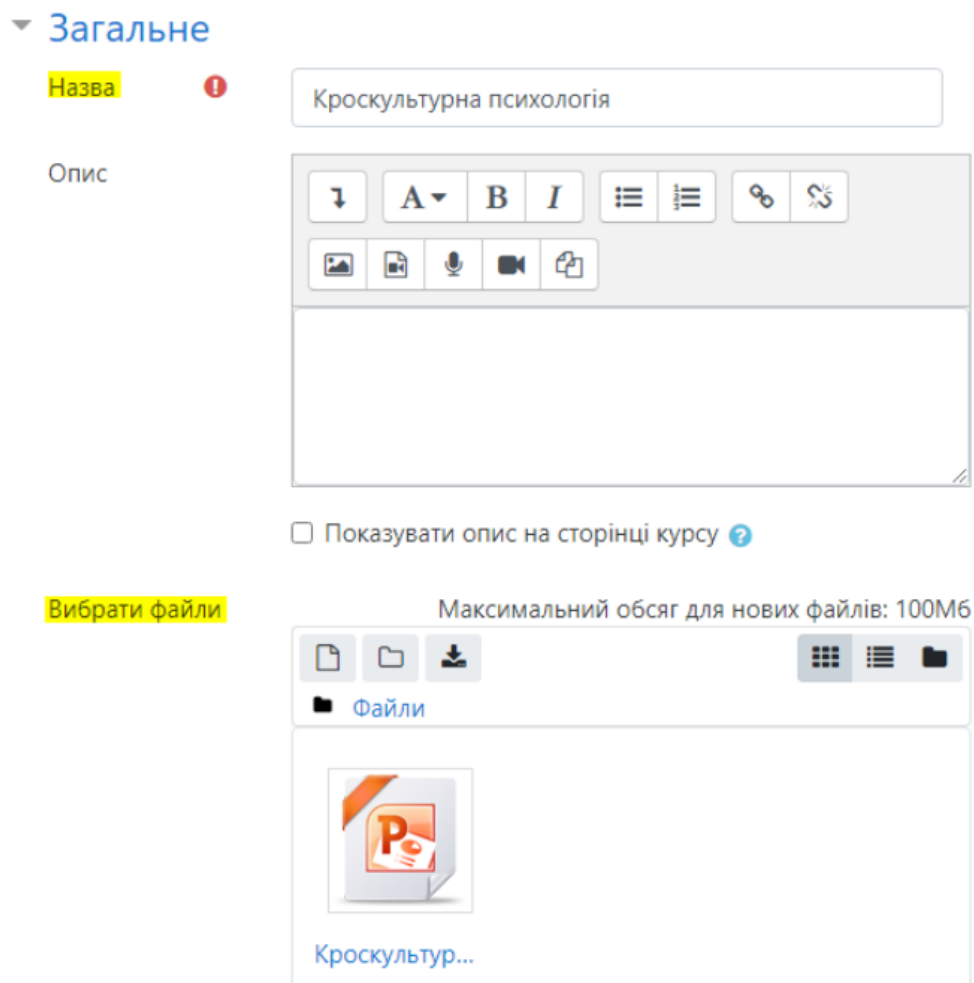
АНКЕТА

Анонімне опитування (денна форма навчання) ✎

## Натискаємо «Додати діяльність або ресурс» обираємо Файл



Переходимо у вікно яке необхідно наповнити Назву та Вибрати файл.



Далі натискаємо Зберегти й повернутися до курсу

▸ Мітки

▸ Компетентності

Зберегти й повернутися до курсу

Зберегти й показати

Скасувати

Презентація додана на сторінку курсу

▼ II курс I семестр презентації ✎



ФАЙЛ

Кроскультурна психологія ✎

Таким чином додаємо кожен Файл дисципліни.

Для того, щоб презентації з дисциплін відповідали назвам дисциплін в анонімному опитування натискаємо Анонімне опитування

▼ II курс I семестр опитування



АНКЕТА

Опитувальник для експертів з дисциплін вільного вибору (ДВВ) за фахом



АНКЕТА

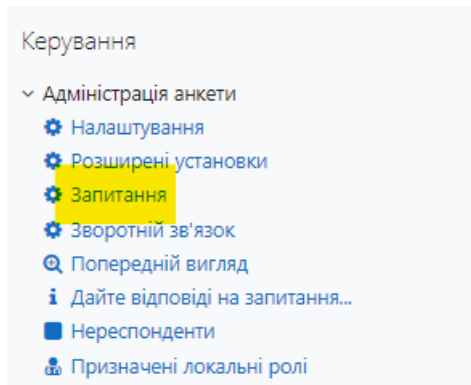
Анонімне опитування (денна форма навчання)



АНКЕТА

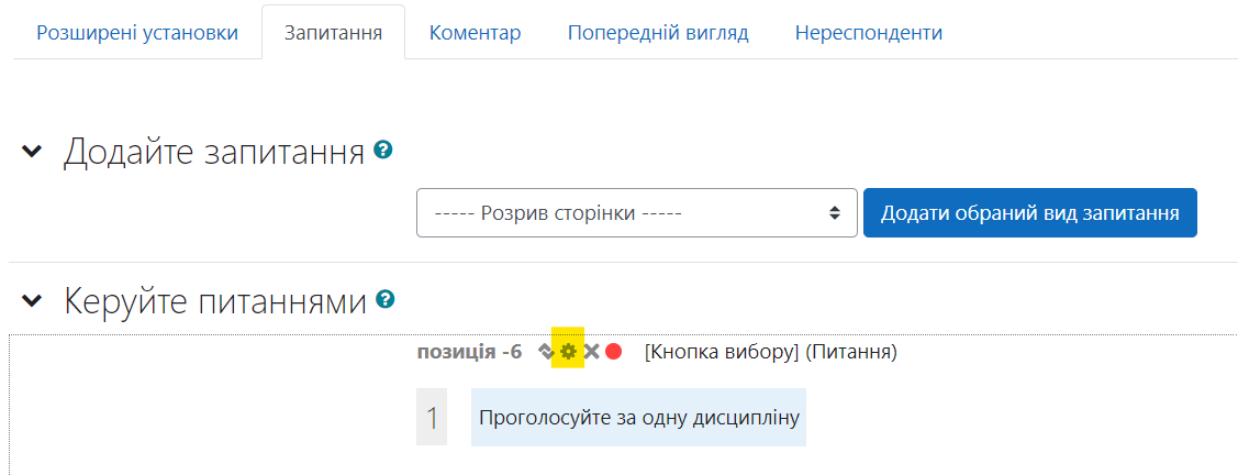
Анонімне опитування (заочна форма навчання)

В меню керування обираємо запитання

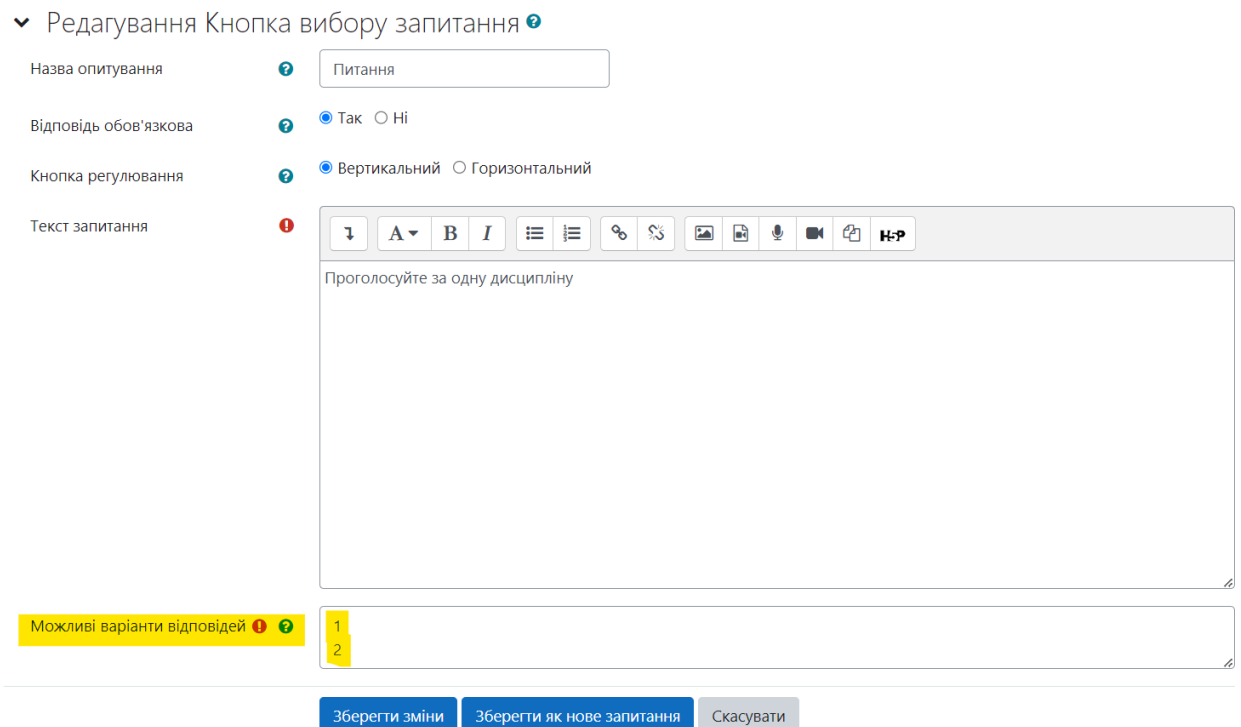


Потрапляємо у вікно. Натискаємо налаштування

Анонімне опитування (денна форма навчання)



Переходимо у вікно налаштувань, де розміщуємо дисципліни для обрання (замість 1 та 2 додаємо назви дисциплін)



Натискаємо «Зберегти зміни». Якщо студенту у цьому семестрі треба зробити вибір з декількох груп дисциплін, то знов натискаємо редагувати замість тих дисциплін які вже є додаємо наступний блок дисциплін для обрання та натискаємо «Зберегти як нове запитання. В налаштуванні запитань побачимо два запитання

### Анонімне опитування (денна форма навчання)

Розширені установки

Запитання

Коментар

Попередній вигляд

Нереспонденти

▼ Додайте запитання ?

Кнопка вибору

Додати обраний вид запитання

▼ Керуйте питаннями ?

позиція -6 [Кнопка вибору] (Питання)

1

Проголосуйте за одну дисципліну

позиція -5 [Кнопка вибору] (Питання)

2

Проголосуйте за одну дисципліну

Перейшовши у режим попередній перегляд, можемо переглянути як запитання виглядають для студента

### Анонімне опитування (денна форма навчання)

Розширені установки

Запитання

Коментар

Попередній вигляд

Нереспонденти

### Попередній переглянути анкету

1

1\*

Проголосуйте за одну дисципліну

- 1
- 2

2\*

Проголосуйте за одну дисципліну

- 1
- 2

Надіслати попередній перегляд

Очистити